

**BOGOTA - BOGOTA**  
(CIFRAS EN MILES DE PESOS)

**ESTADO DE SITUACION FINANCIERA CONSOLIDADO**  
**A 31 DE DICIEMBRE DEL 2024**


	NOTA	dic-24	dic-23	VARIACION \$	VAR. %
<b>ACTIVO</b>					
<b>ACTIVO CORRIENTE</b>					
EFFECTIVO Y EQUIVALENTES DE EFFECTIVO	1	622.145,47	2.826.675,47	(2.204.530,00)	(77,99%)
CUENTAS POR COBRAR COMERCIALES	3	25.615.228,75	64.095.011,11	(38.479.782,35)	(60,04%)
FONDO DE INVERSION	4	13.554.091,63	0,00	13.554.091,63	100,00%
INVENTARIOS	5	5.359.590,26	3.289.633,31	2.069.956,95	62,92%
TITULOS EN EL EXTERIOR	2	797.600,00	797.600,00	0,00	0,00%
ACTIVOS POR IMPUESTOS CORRIENTES	6	4.363.483,06	3.827.215,09	536.267,97	14,01%
<b>TOTAL ACTIVO CORRIENTE</b>		<b>50.312.139,18</b>	<b>74.836.134,98</b>	<b>(24.523.995,80)</b>	<b>(32,77%)</b>
<b>ACTIVO NO CORRIENTE</b>					
OTRAS CUENTAS POR COBRAR	3	53.080.258,70	0,00	53.080.258,70	100,00%
CUENTAS POR COBRAR COMERCIALES	3	16.703.628,35	6.003.976,98	10.699.651,37	178,21%
INVERSIONES EN EXTERIOR	2	31.876.000,00	19.700.000,00	12.176.000,00	100,00%
INVERSIONES EN ASOCIADAS	2	2.109.535,06	856.730,50	1.252.804,56	146,23%
PROPIEDAD PLATA Y EQUIPO	8	1.050.233,85	745.491,96	304.741,88	40,88%
PROPIEDAD DE INVERSION	9	40.026.109,14	33.485.290,21	6.540.818,93	19,53%
ACTIVOS POR IMPUESTO DIFERIDO	6	0,00	2.080,03	(2.080,03)	(100,00%)
<b>TOTAL ACTIVO NO CORRIENTE</b>		<b>144.845.765,09</b>	<b>60.793.569,68</b>	<b>84.052.195,41</b>	<b>138,26%</b>
<b>TOTAL DEL ACTIVO</b>		<b>195.157.904,27</b>	<b>135.629.704,66</b>	<b>59.528.199,61</b>	<b>43,89%</b>
<b>PASIVO</b>					
<b>PASIVO CORRIENTE</b>					
PASIVOS FINANCIEROS	10	445.755,76	453.898,00	(8.142,24)	(1,79%)
CUENTAS COMERCIALES POR PAGAR	11	16.744.301,13	12.598.033,42	4.146.267,71	32,91%
PASIVOS POR BENEFICIOS A EMPLEADOS	12	2.061.486,30	1.158.775,96	902.710,34	77,90%
OTROS PASIVOS NO FINANCIEROS	13	905.731,16	4.255.099,94	(3.349.368,78)	(78,71%)
PASIVOS POR IMPUESTOS CORRIENTES	6	575.214,98	1.407.558,56	(832.343,58)	(59,13%)
PASIVOS ESTIMADOS Y PROVISIONES	7	7.053.640,36	4.272.660,05	2.780.980,31	65,09%
<b>TOTAL PASIVO CORRIENTE</b>		<b>27.786.129,70</b>	<b>24.146.025,93</b>	<b>3.640.103,77</b>	<b>15,08%</b>
<b>PASIVO NO CORRIENTE</b>					
IMPUESTO DIFERIDO		0,00			
PASIVOS FINANCIEROS		0,00	0,00	0,00	100,00%
CUENTAS COMERCIALES POR PAGAR	11	37.675.712,58	2.742.233,61	34.933.478,97	1273,91%
<b>TOTAL PASIVO NO CORRIENTE</b>		<b>37.675.712,58</b>	<b>2.742.233,61</b>	<b>34.933.478,97</b>	<b>1273,91%</b>
<b>TOTAL DEL PASIVO</b>		<b>65.461.842,28</b>	<b>26.888.259,54</b>	<b>38.573.582,74</b>	<b>143,46%</b>
<b>PATRIMONIO</b>					
<b>CAPITAL Y RESERVAS ATRIBUIBLES A LOS ACCIONIS</b>					
CAPITAL SUSCRITO Y PAGADO	14.1	10.004,00	10.004,00	0,00	0,00%
RESULTADO DEL PERIODO	14.2	21.883.315,70	17.519.867,75	4.363.447,95	24,91%
OTRO RESULTADO INTEGRAL	14.2	182.289,56	0,00	182.289,56	100,00%
RESERVAS	14.3	80.901,68	145.118,86	(64.217,18)	(44,25%)
RESULTADO ACUMULADOS	14.3	35.404.840,37	18.067.262,20	17.337.578,17	95,96%
SUPERAVIT CAPITAL	14.4	72.810.231,06	72.810.231,06	0,00	0,00%
RETENCION POR DIVIDENDOS	14.5	(675.520,39)	0,00	(675.520,39)	100,00%
<b>PATRIMONIO ATRIBUIBLE A LAS PARTICIPACIONES CONTR</b>		<b>129.696.061,99</b>	<b>108.552.483,86</b>	<b>21.143.578,12</b>	<b>19,48%</b>
<b>PARTICIPACION NO CONTROLADA</b>		<b>0,00</b>	<b>188.961,25</b>	<b>(188.961,25)</b>	<b>(100,00%)</b>
<b>TOTAL DEL PATRIMONIO</b>		<b>129.696.061,99</b>	<b>108.741.445,11</b>	<b>20.954.616,88</b>	<b>19,27%</b>
<b>TOTAL DEL PASIVO Y DEL PATRIMONIO</b>		<b>195.157.904,27</b>	<b>135.629.704,65</b>	<b>59.528.199,62</b>	<b>43,89%</b>



JUAN MANUEL MONTOYA HERNANDEZ  
REPRESENTANTE LEGAL  
"ver certificacion adjunta"



JESSICA MARCELA CAÑON REINA  
CONTADOR PUBLICO  
T.P. 296213-T  
"ver certificacion adjunta"



MIGUEL ANTONIO MANRIQUE  
MANRIQUE  
REVISOR FISCAL T.P. 22758-T  
DESIGNADO POR AUDIT AND  
INTERNATIONAL FINANCE SAS  
"Ver dictamen adjunto"


**ESTADO INTEGRAL DE RESULTADOS CONSOLIDADO**  
**DEL 01 DE ENERO AL 31 DE DICIEMBRE DEL 2024**

**BOGOTA - BOGOTA**  
(CIFRAS EN MILES DE PESOS)

	NOTA	dic-24	dic-23	VARIACION \$	VAR. %
INGRESOS NETOS DE ACTIVIDADES ORDINARIAS	15	118.111.542,68	75.669.834,18	42.441.708,50	56,09%
Ingresos brutos		118.790.273,29	77.298.389,72	41.491.883,57	53,68%
Devoluciones en ventas		678.730,60	1.628.555,53	(949.824,93)	(58,32%)
COSTO DE PRODUCCION Y VENTA	19	79.220.849,76	52.347.318,32	26.873.531,45	51,34%
<b>GANANCIA O PERDIDA BRUTA</b>		<b>38.890.692,92</b>	<b>23.322.515,87</b>	<b>15.568.177,05</b>	<b>66,75%</b>
GASTOS DE ADMINISTRACION	17	19.979.245,69	16.636.915,01	3.342.330,68	100,00%
<b>RESULTADOS DE ACTIVIDADES DE OPERACIÓN</b>		<b>18.911.447,23</b>	<b>6.685.600,86</b>	<b>12.225.846,37</b>	<b>182,87%</b>
INGRESOS FINANCIEROS	16	12.082.417,32	16.756.551,82	(4.674.134,50)	(27,89%)
OTROS INGRESOS	16	700.728,71	2.255.494,11	(1.554.765,40)	(68,93%)
GASTOS FINANCIEROS	18	2.916.795,92	846.584,05	2.070.211,87	244,54%
OTROS GASTOS	18	591.409,65	1.946.872,65	(1.355.463,00)	(69,62%)
<b>GANANCIA O PERDIDA ANTES DE LA PROVISION PARA IMPUESTO SOBRE LA RENTA</b>		<b>28.186.387,68</b>	<b>22.904.190,10</b>	<b>5.282.197,59</b>	<b>23,06%</b>
IMPUESTO SOBRE LA RENTA VIGENCIA CORRIENTE		-6.384.257,00	2.480.376,26	(8.864.633,26)	(357,39%)
IMPUESTO SOBRE LA RENTA VIGENCIA NO CORRIENTE		110.893,98	160.072,72	(49.178,74)	(30,72%)
IMPUESTO A LA GANANCIA OCASIONAL	20	-546.397,00	2.356.093,00	(2.902.490,00)	(123,19%)
IMPUESTO DIFERIDO POR PERDIDA FISCAL		0,00	0,00	0,00	100,00%
IMPUESTO DIFERIDO		516.688,04	372.149,46	144.538,58	38,84%
<b>GANANCIA NETA PROCEDENTE DE OPERACIONES CONTINUADAS</b>		<b>21.883.315,70</b>	<b>17.535.498,67</b>	<b>4.347.817,03</b>	<b>24,79%</b>
UTILIDAD (PÉRDIDA) NETA PROCEDENTE DE OPERACIONES DESCONTINUADAS		0,00	0,00	0,00	100,00%
<b>RESULTADO DEL PERIODO</b>		<b>21.883.315,70</b>	<b>17.535.498,67</b>	<b>4.347.817,03</b>	<b>24,79%</b>
<b>Resultado del periodo atribuible a</b>					
Participaciones controladoras		21.883.315,70	17.519.867,57	4.363.448,13	24,91%
Participaciones no controladoras		0,00	15.631,10	(15.631,10)	(100,00%)
Utilidad neta del periodo		21.883.315,70		21.883.315,70	100,00%
<b>OTROS RESULTADOS INTEGRALES (ORI)</b>		182.289,56	0,00	182.289,56	100,00%
Recuperacion de Impuesto Diferido por abandono de MPP		182.289,56	0,00	182.289,56	100,00%
<b>TOTAL ORI QUE NO SE RECLASIFICARAN A LOS RESULTADOS DEL PERIODO</b>		<b>182.289,56</b>	<b>0,00</b>	<b>182.289,56</b>	<b>100,00%</b>
Partidas que no serán reclasificados posteriormente al resultado del periodo:		0,00	0,00	0,00	100,00%
<b>Total partidas que no serán reclasificados posteriormente al resultado del periodo</b>		<b>0,00</b>	<b>0,00</b>	<b>0,00</b>	<b>100,00%</b>
Partidas que pueden ser reclasificados posteriormente al resultado del periodo:		0,00	0,00	0,00	100,00%
<b>Total partidas que pueden ser reclasificadas posteriormente al resultado del periodo</b>		<b>0,00</b>	<b>0,00</b>	<b>0,00</b>	<b>100,00%</b>
<b>OTRO RESULTADO INTEGRAL</b>		<b>0,00</b>	<b>0,00</b>	<b>0,00</b>	<b>100,00%</b>
<b>TOTAL RESULTADOS INTEGRALES</b>		<b>22.065.605,26</b>	<b>17.535.498,67</b>	<b>4.530.106,60</b>	<b>25,83%</b>
<b>Resultado del periodo atribuible a</b>					
Participaciones controladoras		22.065.605,26	17.519.867,57	4.545.737,70	25,95%
Participaciones no controladoras		0,00	15.631,10	(15.631,10)	(100,00%)
<b>RESULTADO INTEGRAL TOTAL</b>	<b>21</b>	<b>22.065.605,26</b>	<b>17.535.498,67</b>	<b>4.530.106,60</b>	<b>25,83%</b>

  
JUAN MANUEL MONTOYA HERNANDEZ  
REPRESENTANTE LEGAL  
"ver certificacion adjunta"

  
JESSICA MARCELA CAÑON REINA  
CONTADOR PUBLICO  
T.P 296213-T  
"ver certificacion adjunta"

  
MIGUEL ANTONIO MANRIQUE  
MANRIQUE  
REVISOR FISCAL T.P 22758-T  
DESIGNADO POR AUDIT AND  
INTERNATIONAL FINANCE SAS  
"Ver dictamen adjunto"



BOGOTÁ-BOGOTÁ  
(CIFRAS EN MILES DE PESOS)

JERDER SOLUCIONES S.A.S  
NIT 901.613.697-2

ESTADO DE CAMBIOS EN EL PATRIMONIO CONSOLIDADO  
DEL 01 DE ENERO AL 31 DE DICIEMBRE DEL 2024




DESCRIPCION	NOTA	3105 CAPITAL SOCIAL	PRIMA EN COLOCACION	3305 RESERVAS Y FONDOS	3605 UTILIDAD O EXCEDENTE DEL EJERCICIO	3610 PERDIDA O DEFICIT DEL EJERCICIO	3705 UTILIDAD O DEFICIT ACUMULADOS	3302 RETENCION TRASLADABLE AL BF	PATRIMONIO ATRIBUIBLE A LAS PARTICIPACIONES CONTROLADAS	PARTICIPACION NO CONTROLADORA	PATRIMONIO TOTAL
SALDO A 31 DE DICIEMBRE DE 2023		10.004,00	72.810.231,06	145.118,86	17.519.867,75	0,00	18.067.262,20	0,00	0,00	188.961,25	108.741.445,11
RECLASIFICACIÓN DE PERIODOS ANTERIORES		0,00		0,00		0,00	0,00	0,00			0,00
<b>SALDO INICIAL</b>		<b>10.004,00</b>	<b>72.810.231,06</b>	<b>145.118,86</b>	<b>17.519.867,75</b>	<b>0,00</b>	<b>18.067.262,20</b>	<b>0,00</b>	<b>0,00</b>	<b>188.961,25</b>	<b>108.741.445,11</b>
APORTES DE LOS ACCIONISTAS	13.1	10.004,00		0,00		0,00	0,00	0,00	10.004,00		10.004,00
PRIMA EN COLOCACION	13.4		72.810.231,06	0,00	0,00	0,00	0,00	0,00	0,00	0,00	72.810.231,06
RESULTADOS	13.3		0,00	80.901,68	22.065.605,26	0,00	35.404.840,37	(675.520,39)	0,00		56.875.826,93
PARTICIPACION NO CONTROLADORA	13.2			0,00						0,00	0,00
TRANSFERENCIAS A (DESDE) RESULTADOS RETENIDOS		0,00	0,00	0,00	0,00	0,00	0,00	0,00	0,00	0,00	0,00
<b>SALDO A 31 DE DICIEMBRE DE 2024</b>		<b>10.004,00</b>	<b>72.810.231,06</b>	<b>80.901,68</b>	<b>22.065.605,26</b>	<b>0,00</b>	<b>35.404.840,37</b>	<b>(675.520,39)</b>	<b>0,00</b>	<b>0,00</b>	<b>129.696.061,99</b>

La notas hacen parte integral de los estados financieros

  
JUAN MANUEL MONTÓYA HERNÁNDEZ  
REPRESENTANTE LEGAL  
"ver certificación adjunta"

  
JESSICA MARCELA CAÑÓN REINA  
CONTADOR PÚBLICO  
T.P 296213-T  
"ver certificación adjunta"

  
MIGUEL ANTONIO MANRIQUE  
MANRIQUE  
REVISOR FISCAL T.P 22758-T  
DESIGNADO POR AUDIT AND  
INTERNATIONAL FINANCE SAS  
"Ver dictamen adjunto"


(CIFRAS EN MILES DE PESOS)

DESCRIPCIÓN	dic-24	dic-23
<b>FLUJOS DE EFECTIVO PROCEDENTES DE (UTILIZADOS EN) ACTIVIDADES DE OPERACIÓN</b>		
<b>GANANCIA (PÉRDIDA) NETA</b>	22.065.605,26	17.535.498,67
<b>AJUSTE POR INGRESOS Y GASTOS QUE NO REQUIEREN DE EFECTIVO</b>		
Aumento / (Disminución) pasivos estimados y provisiones	2.780.980,31	1.701.815,48
Aumento / (Disminución) activo por Impuestos Diferidos	2.080,03	900,07
<b>EFFECTIVO GENERADO DE ACTIVIDADES DE LA OPERACIÓN</b>	<b>24.848.665,60</b>	<b>19.238.214,21</b>
<b>CAMBIOS EN PARTIDAS OPERACIONALES</b>		
(Aumento) / Disminución cuentas por cobrar comerciales	(25.300.127,72)	(1.449.510,94)
(Aumento) / Disminución Fonde de inversion	(13.554.091,63)	0,00
(Aumento) / Disminución Ingresos Por Cobrar	0,00	(3.061.160,90)
(Aumento) / Disminución inventarios	(2.069.956,95)	(845.159,66)
Aumento / (Disminución) cuentas comerciales por pagar	39.079.746,69	(9.310.602,07)
Aumento / (Disminución) activos por impuestos corrientes	(536.267,97)	(125.096,07)
Aumento / (Disminución) pasivos por impuestos corrientes	(832.343,58)	290.317,08
Aumento / (Disminución) otros pasivos no financieros	(3.349.368,78)	4.057.962,30
Aumento / (Disminución) pasivos por beneficios a empleados	902.710,34	428.842,04
<b>EFFECTIVO NETO EN ACTIVIDADES DE OPERACIÓN</b>	<b>(5.659.699,60)</b>	<b>(10.014.408,23)</b>
<b>FLUJO DE EFECTIVO EN ACTIVIDADES DE INVERSIÓN</b>		
(Aumento) / Disminución Acciones	(13.428.804,56)	(19.698.285,25)
(Aumento) / Disminución propiedad de inversion	(6.540.818,93)	4.966.963,25
(Aumento) / Disminución propiedad planta y equipo	(304.741,88)	9.940.329,83
<b>EFFECTIVO NETO EN ACTIVIDADES DE INVERSIÓN</b>	<b>(20.274.365,37)</b>	<b>(4.790.992,17)</b>
<b>FLUJO DE EFECTIVO EN ACTIVIDADES DE FINANCIACIÓN</b>		
Aumento / (Disminución) pasivos financieros	(8.142,24)	(1.833.550,59)
Aumento / (Disminución) otro resultado del periodo	(182.289,56)	
Aumento / (Disminución) Reservas Obligatorias	(64.217,18)	
Aumento / (Disminución) retencion por dividendos	(675.520,39)	0,00
<b>PARTICIPACION NO CONTROLADORA</b>	(188.961,25)	
<b>EFFECTIVO NETO EN ACTIVIDADES DE FINANCIACIÓN</b>	<b>(1.119.130,62)</b>	<b>(1.833.550,59)</b>
<b>AUMENTO (DISMINUCIÓN) EN EL EFECTIVO</b>	<b>(2.204.530,00)</b>	<b>2.599.263,22</b>
<b>EFFECTIVO Y EQUIVALENTE DEL EFECTIVO AL COMIENZO DEL PERIODO</b>	<b>2.826.675,47</b>	<b>227.412,25</b>
<b>EFFECTIVO Y EQUIVALENTE DEL EFECTIVO AL FINAL DEL PERIODO</b>	<b>622.145,47</b>	<b>2.826.675,47</b>

La notas hacen parte integral de los estados financieros

  
JUAN MANUEL MONTÓYA HERNÁNDEZ  
REPRESENTANTE LEGAL  
"ver certificación adjunta"

  
JESSICA MARCELA CAÑÓN REINA  
CONTADOR PÚBLICO  
T.P 296213-T  
"ver certificación adjunta"

  
MIGUEL ANTONIO MANRIQUE  
MANRIQUE  
REVISOR FISCAL T.P 22758-T  
DESIGNADO POR AUDIT AND  
INTERNATIONAL FINANCE SAS  
"Ver dictamen adjunto"